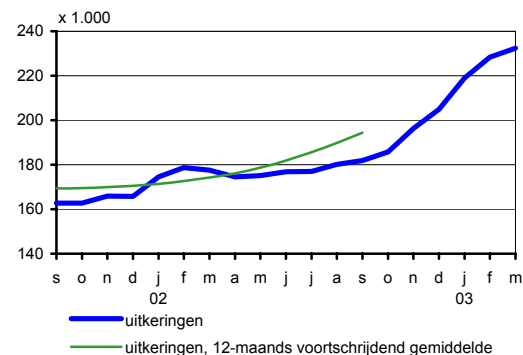


Werkloosheidswet



| | 2002 | | 2003 | |
|--|---------|---------|---------|---------|
| | dec | jan | feb | mrt |
| | x 1.000 | x 1.000 | x 1.000 | x 1.000 |

WW

| | | | | |
|------------------------|-------|-------|-------|-------|
| nieuwe uitkeringen | 28,2 | 39,0 | 36,6 | 35,4 |
| beëindigde uitkeringen | 19,6 | 24,8 | 27,2 | 31,4 |
| aantal uitkeringen | 204,9 | 219,0 | 228,4 | 232,4 |
| aantal personen | 194,7 | 208,2 | 217,4 | 221,2 |

Eind maart 2003 worden er 4.000 WW-uitkeringen meer verstrekt dan eind februari 2003. Door de afname van het aantal uitkeringen wegens seizoenswerkloosheid is deze groei kleiner dan in februari. Het aantal uitkeringen blijft echter wel trendmatig sterk stijgen.

Gecorrigeerd voor de seizoensinvloeden groeit het aantal WW-uitkeringen met 6.100. De grootste stijging van het aantal uitkeringen, in absolute aantallen, is in de sector Uitleenbedrijven (+1.700). Door de afloop van het winterseizoen daalt het aantal uitkeringen in de sectoren Agrarische bedrijven, Bouwbedrijven en Schildersbedrijven. De grootste daling van het aantal uitkeringen is in de sector Bouwbedrijven (-1.200).

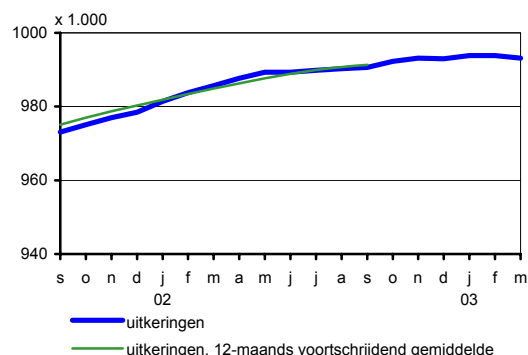
Tussen eind maart 2002 en eind maart 2003 stijgt het aantal WW-uitkeringen (WW-rechten), van 177.500 tot 232.400 uitkeringen (30,9%)*.

Bij ongeveer 9.400 personen is de totale WW-uitkering opgebouwd uit twee of meer WW-rechten. Hierdoor worden, eind maart 2003, de 232.400 WW-uitkeringen aan 221.200 personen verstrekt. Van deze personen ontvangen er circa 26.700 (12,1%) ook een uitkering wegens gedeeltelijke arbeidsongeschiktheid.

Over de laatste 12 maanden werden gemiddeld 194.300 uitkeringen verstrekt. In februari was het gemiddeld aantal uitkeringen over de voorafgaande 12 maanden 189.800.

*) Aantallen zijn exclusief werkloosheid als gevolg van faillissementen, werktijdverkorting en weersomstandigheden (bijvoorbeeld het zogenoemde vorstverlet).

Arbeidsongeschiktheidswetten



| | 2002 | | 2003 | |
|--|---------|---------|---------|---------|
| | dec | jan | feb | mrt |
| | x 1.000 | x 1.000 | x 1.000 | x 1.000 |

WAO

| | | | | |
|------------------------|-------|-------|-------|-------|
| nieuwe uitkeringen | 6,8 | 8,4 | 6,9 | 6,4 |
| beëindigde uitkeringen | 7,1 | 8,0 | 7,4 | 7,4 |
| aantal uitkeringen | 802,5 | 802,9 | 802,4 | 801,4 |

WAZ

| | | | | |
|------------------------|------|------|------|------|
| nieuwe uitkeringen | 0,6 | 0,8 | 0,8 | 0,7 |
| beëindigde uitkeringen | 0,8 | 0,7 | 0,5 | 0,7 |
| aantal uitkeringen | 56,4 | 56,3 | 56,5 | 56,5 |

Wajong

| | | | | |
|------------------------|-------|-------|-------|-------|
| nieuwe uitkeringen | 0,6 | 0,7 | 0,7 | 0,7 |
| beëindigde uitkeringen | 0,3 | 0,4 | 0,4 | 0,4 |
| aantal uitkeringen | 134,1 | 134,6 | 134,9 | 135,2 |

Totaal

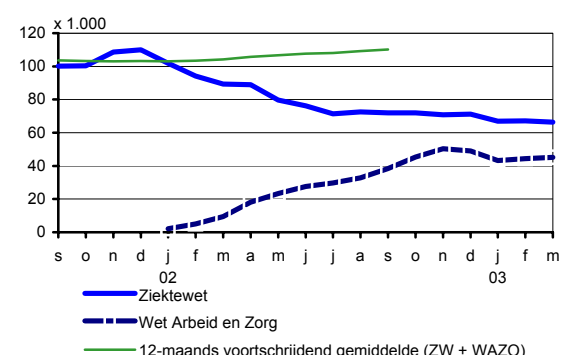
| | | | | |
|------------------------|-------|-------|-------|-------|
| nieuwe uitkeringen | 8,5 | 9,9 | 8,3 | 7,8 |
| beëindigde uitkeringen | 7,6 | 9,1 | 8,3 | 8,5 |
| aantal uitkeringen | 993,1 | 993,8 | 993,8 | 993,1 |
| aantal personen | 979,6 | 980,3 | 980,3 | 979,5 |
| waarvan: | | | | |
| - met werk | 260,6 | 260,8 | 260,8 | 260,5 |
| - zonder werk | 719,0 | 719,5 | 719,5 | 719,0 |

Het aantal arbeidsongeschiktheidsuitkeringen is eind maart 2003 iets lager dan de vorige maand.

Tussen eind maart 2002 en eind maart 2003 stijgt het aantal AO-uitkeringen met 7.400 (3.500 bij WAO, 200 bij WAZ en 3.700 bij Wajong) tot 993.100. Dit is een toename van 0,7%. Het aantal AO-uitkeringen is inclusief circa 38.000 zogenoemde nul-uitkeringen (27.250 WAO-, 3.200 WAZ- en 7.550 Wajong-nuluitkeringen).

Een persoon kan meerdere uitkeringen ontvangen. Het aantal personen dat de 993.100 AO-uitkeringen ultimo maart 2003 ontvangt is 979.500. Van deze personen hebben er circa 260.500 werk. Circa 33.000 personen ontvangen geen betaling. In de laatste 12 maanden werden gemiddeld 991.300 arbeidsongeschiktheidsuitkeringen per maand verstrekt.

Ziektewet en Wet Arbeid en Zorg



| | 2002 | | 2003 | |
|--|---------|---------|---------|---------|
| | dec | jan | feb | mrt |
| | x 1.000 | x 1.000 | x 1.000 | x 1.000 |

ZW

| | | | | |
|-------------------------|------|------|------|------|
| ziekmeldingen | 38,0 | 37,9 | 33,6 | 35,0 |
| beëindigingen | 31,4 | 31,5 | 28,4 | 31,4 |
| gem. aantal uitkeringen | 71,2 | 67,0 | 67,1 | 66,3 |
| waarvan: | | | | |
| - zwangerschap | 18,4 | 15,5 | 14,3 | 13,9 |
| - flexwerkers | 29,0 | 28,7 | 29,6 | 29,4 |
| - werklozen | 17,6 | 17,3 | 17,9 | 17,7 |
| - overig | 6,2 | 5,5 | 5,3 | 5,3 |

WAZO

| | | | | |
|-------------------------|------|------|------|------|
| ziekmeldingen | 13,8 | 15,9 | 17,2 | 17,0 |
| beëindigingen | 12,7 | 11,6 | 12,9 | 13,7 |
| gem. aantal uitkeringen | 49,0 | 43,3 | 44,4 | 45,1 |
| waarvan: | | | | |
| - zwangerschap | 49,0 | 43,3 | 44,4 | 45,1 |
| - overig | - | - | - | - |

Het aantal meldingen Ziektewet is in maart gestegen ten opzichte van februari. Het gemiddeld aantal uitkeringen is deze maand bij alle vangnetgroepen licht gedaald. De sterkste daling is bij de uitkeringen wegens ziekte ten gevolge van zwangerschap en bevalling, 400 uitkeringen minder.* In maart zijn aan alle vangnetgroepen gemiddeld 66.300 ZW-uitkeringen verstrekt.

Het aantal uitkeringen Wet arbeid en zorg (WAZO) is in maart gemiddeld 45.100, dat is 700 uitkeringen meer dan een maand eerder. Het betreft voornamelijk uitkeringen wegens zwangerschaps- en bevallingsverlof.** Het totaal van ZW- en WAZO-uitkeringen vertoont in maart een lichte daling. Het gemiddelde over de laatste 12 maanden laat wel een lichte stijging zien. In de laatste 12 maanden werden gemiddeld 110.200 ZW- en WAZO-uitkeringen per maand verstrekt. In februari was het gemiddeld aantal uitkeringen over 12 maanden 109.100.

*) Vanaf 1 januari 2002 valt het reguliere zwangerschaps- en bevallingsverlof niet meer onder de ZW, maar onder de WAZO.

**) Op dit moment kan UWV de uitkeringen in het kader van de Wet Arbeid en Zorg voor enkele sectoren nog niet onderscheiden van de Ziektewet uitkeringen.

Historische ontwikkeling*

| WW | 1999 | 2000 | 2001 | 2002 |
|------------------------------|-------|-------|-------|-------|
| nieuwe uitkeringen | 325,3 | 274,6 | 251,6 | 324,8 |
| beëindigde uitkeringen | 383,2 | 302,1 | 277,9 | 287,4 |
| aantal uitkeringen | 221,2 | 193,6 | 165,7 | 204,9 |
| gemiddeld aantal uitkeringen | 239,6 | 201,9 | 171,9 | 181,9 |
| aantal personen | - | 178,8 | 156,4 | 194,7 |
| herleide uitkeringsjaren | 190,0 | 157,0 | 151,0 | 163,2 |

WAO

| | | | | |
|------------------------------|-------|-------|-------|-------|
| nieuwe uitkeringen | 91,5 | 100,2 | 104,1 | 92,4 |
| beëindigde uitkeringen | 72,1 | 75,5 | 80,8 | 82,0 |
| aantal uitkeringen | 744,1 | 768,8 | 792,1 | 802,5 |
| gemiddeld aantal uitkeringen | 734,3 | 758,1 | 783,5 | 799,9 |
| aantal personen | 743,7 | 768,3 | 791,3 | 801,5 |
| herleide uitkeringsjaren | 626,9 | 632,9 | 637,3 | 643,5 |

WAZ

| | | | | |
|------------------------------|------|------|------|------|
| nieuwe uitkeringen | 7,7 | 6,9 | 6,8 | 7,8 |
| beëindigde uitkeringen | 8,4 | 7,2 | 7,6 | 7,4 |
| aantal uitkeringen | 56,9 | 56,5 | 55,8 | 56,2 |
| gemiddeld aantal uitkeringen | 57,1 | 56,7 | 56,3 | 56,4 |
| aantal personen | 56,9 | 56,5 | 55,8 | 56,2 |
| herleide uitkeringsjaren | 48,4 | 49,7 | 46,8 | 46,9 |

Wajong

| | | | | |
|------------------------------|-------|-------|-------|-------|
| nieuwe uitkeringen | 6,9 | 10,1 | 7,0 | 7,6 |
| beëindigde uitkeringen | 3,6 | 4,2 | 3,7 | 3,9 |
| aantal uitkeringen | 121,5 | 127,4 | 130,6 | 134,4 |
| gemiddeld aantal uitkeringen | 120,1 | 125,8 | 129,2 | 132,6 |
| aantal personen | 121,5 | 127,4 | 130,6 | 134,3 |
| herleide uitkeringsjaren | 125,0 | 130,6 | 122,4 | 127,2 |

ZW

| | | | | |
|------------------------|-------|-------|-------|-------|
| nieuwe uitkeringen | 698,6 | 664,7 | 618,4 | 517,5 |
| beëindigde uitkeringen | 668,3 | 640,6 | 593,8 | 462,4 |
| aantal uitkeringen | 107,1 | 106,3 | 105,9 | 77,2 |
| uitkeringsjaren | 107,1 | 106,3 | 105,9 | 77,2 |

WAZO

| | | | | |
|------------------------|--|--|--|-------|
| nieuwe uitkeringen | | | | 131,0 |
| beëindigde uitkeringen | | | | 98,8 |
| aantal uitkeringen | | | | 31,1 |
| uitkeringsjaren | | | | 31,1 |

*) Aantallen x 1.000

Toelichting op de cijfers

Algemeen

Nieuwe en beëindigde uitkeringen worden in een periode geteld (hier een maand of een jaar). Het aantal uitkeringen en het aantal personen met een uitkering worden telkens aan het eind van een periode geteld.

WW

Het aantal uitkeringen WW heeft alleen betrekking op ontslagwerkloosheid en is exclusief de bijstandsuitkeringen voor werkloosheid. Bij de WW wordt onderscheid gemaakt tussen 4- en 5-weekse maanden. In 2003 zijn de maanden januari, mei, juli en oktober 5-weeks.

WAO/WAZ/Wajong

Het aantal uitkeringen WAZ betreft alleen uitkeringen arbeidsongeschiktheid (niet de WAZ-bevallingsuitkeringen). Een nuluitkering is een niet tot uitbetaling komend recht op een uitkering.

ZW en WAZO

Voor zieke werknemers is de werkgever verplicht gedurende het eerste jaar van ziekte loon door te betalen (WULBZ). Alleen de zogeheten vangnetgroepen komen in aanmerking voor een Ziektewet uitkering. Het gemiddeld aantal uitkeringen is het aantal uitgekeerde dagen gedeeld door het aantal werkdagen in de periode. Als die periode een jaar is, dan is dit gelijk aan het aantal uitkeringsjaren.

Een ziekmelding hoeft niet te leiden tot een ZW-uitkering. Is sprake van herstel binnen de wachtdagen dan wordt geen ZW-uitkering toegekend. In dat geval wordt wel een beëindiging geteld. Met ingang van 1 januari 2002 valt het reguliere zwangerschaps- en bevallingsverlof niet meer onder de Ziektewet, maar onder de Wet Arbeid en Zorg. Alleen ziekte als gevolg van zwangerschap valt nog onder de Ziektewet.

Cursief gedrukte cijfers zijn (gedeeltelijk) geraamd.

De gegevens zijn verwerkt t/m 20 mei 2003.

Kerncijfers

werknemersverzekeringen

maart 2003